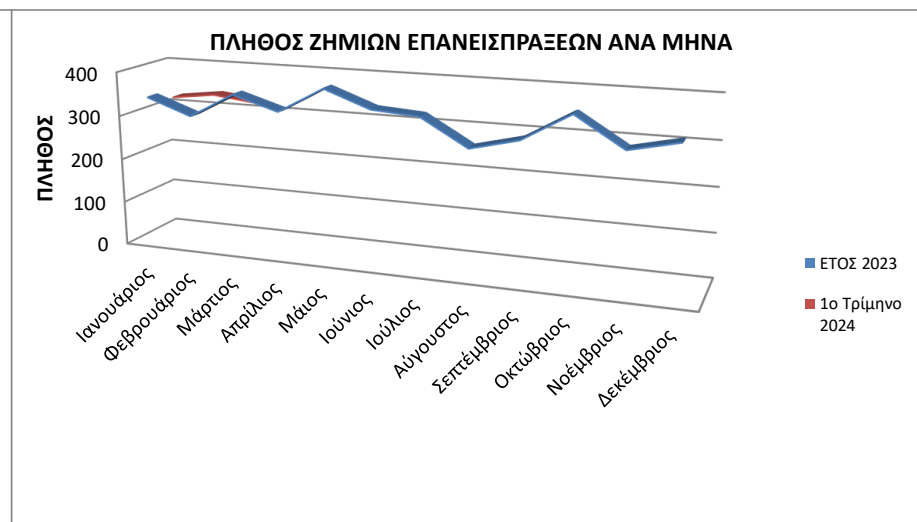
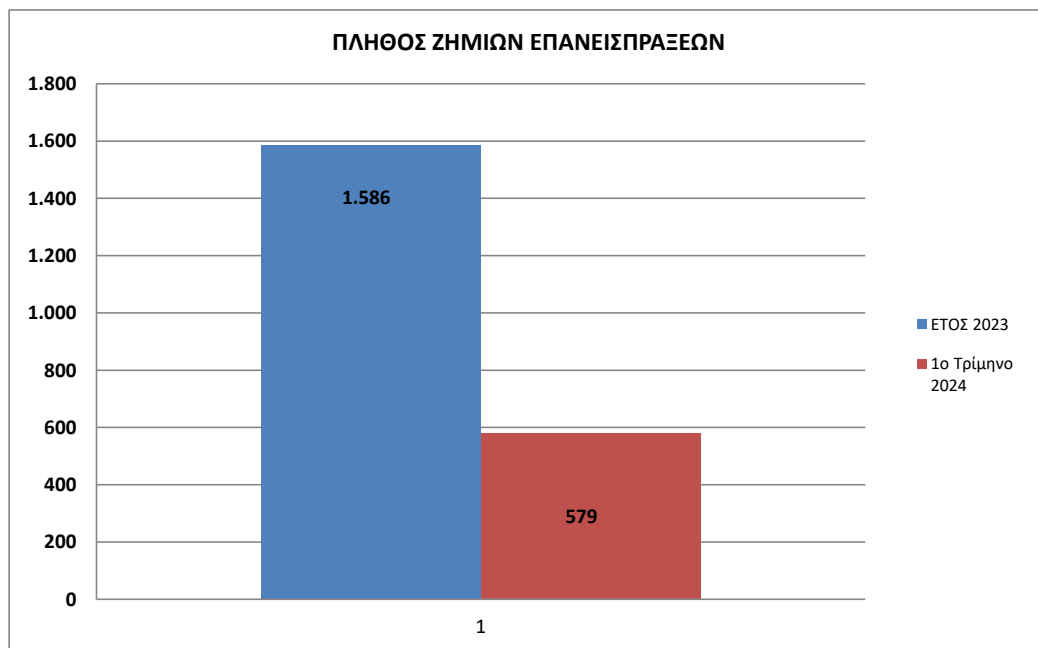


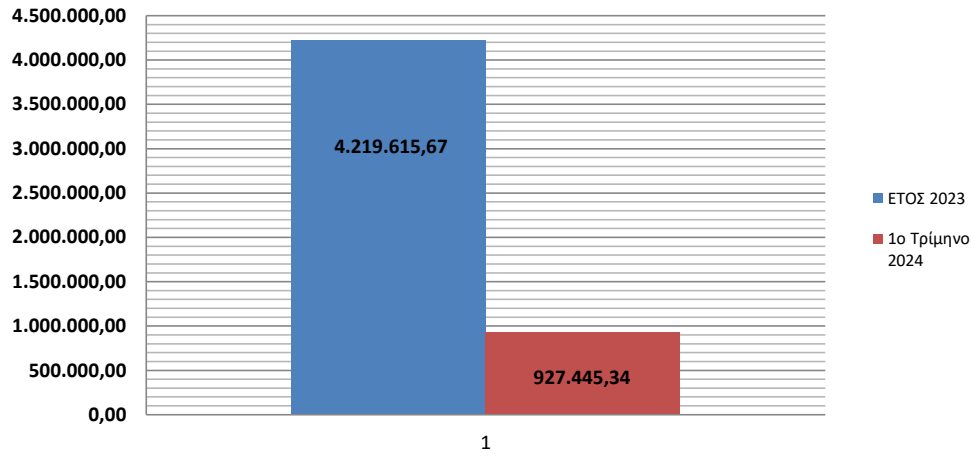
ΠΛΗΘΟΣ ΖΗΜΙΩΝ ΚΑΙ ΠΟΣΑ ΕΠΑΝΕΙΣΠΡΑΞΕΩΝ

ΜΗΝΑΣ	ΕΤΟΣ 2023		ΕΤΟΣ 2024		ΠΟΣΟΣΤΟ ΜΕΤΑΒΟΛΗΣ %		ΜΗΝΙΑΙΟΣ ΜΕΣΟΣ ΟΡΟΣ ΕΠΑΝΕΙΣΠΡΑΞΕΩΝ	
	ΠΛΗΘΟΣ ΖΗΜΙΩΝ	ΠΟΣΟ	ΠΛΗΘΟΣ ΖΗΜΙΩΝ	ΠΟΣΟ	ΠΛΗΘΟΥΣ ΖΗΜΙΩΝ	ΠΟΣΟΥ ΕΠΑΝΕΙΣΠΡΑΞΕΩΝ	2023	2024
Ιανουάριος	341	326.782,84	321	301.811,90	-5,87%	-7,64%	958,31	940,22
Φεβρουάριος	305	354.232,10	334	192.913,16	9,51%	-45,54%	1.161,42	577,58
Μάρτιος	361	380.648,25	322	432.720,28	-10,80%	13,68%	1.054,43	1.343,85
ΜΕΡΙΚΟ ΣΥΝΟΛΟ	632	1.061.663,19	579	927.445,34	-8,39%	-12,64%	1.679,85	1.601,81
Απρίλιος	330	275.792,55						
Μάιος	388	522.634,61						
Ιούνιος	350	444.464,22						
Ιούλιος	343	424.546,72						
Αύγουστος	283	131.554,71						
Σεπτέμβριος	309	350.084,87						
Οκτώβριος	371	367.458,43						
Νοέμβριος	306	361.696,96						
Δεκέμβριος	330	279.719,41						
ΣΥΝΟΛΟ ΕΠΑΝΕΙΣΠΡΑΞΕΩΝ	1.586	4.219.615,67	579	927.445,34				

*Επανεισπραξεις που έγιναν εντός του αυτού έτους σε δόσεις, μηνιαίες, τριμηνιαίες, εξαμηνιαίες κ.λ.π, λογίζονται ως μία επανείσπραξη



ΠΟΣΑ ΕΠΑΝΕΙΣΠΡΑΞΕΩΝ



ΠΟΣΑ ΕΠΑΝΕΙΣΠΡΑΞΕΩΝ ΑΝΑ ΜΗΝΑ

